

2026 Spring

# Application for Outgoing Student Exchange Program



# Application Period and Screening Examination

## 【Application Period and Procedures】

Please ensure that you complete the tasks Step 1 and Step 2 by the deadline indicated below.

**Step1 Register at the portal site and Enter your study plan**

**May 26 (Mon.) - June 12 (Thu.) 17:00**

**Step2 Submission of the Application documents Online**

**June 6 (Fri.) - June 12 (Thu.) 17:00**

## 【Screening Examination】

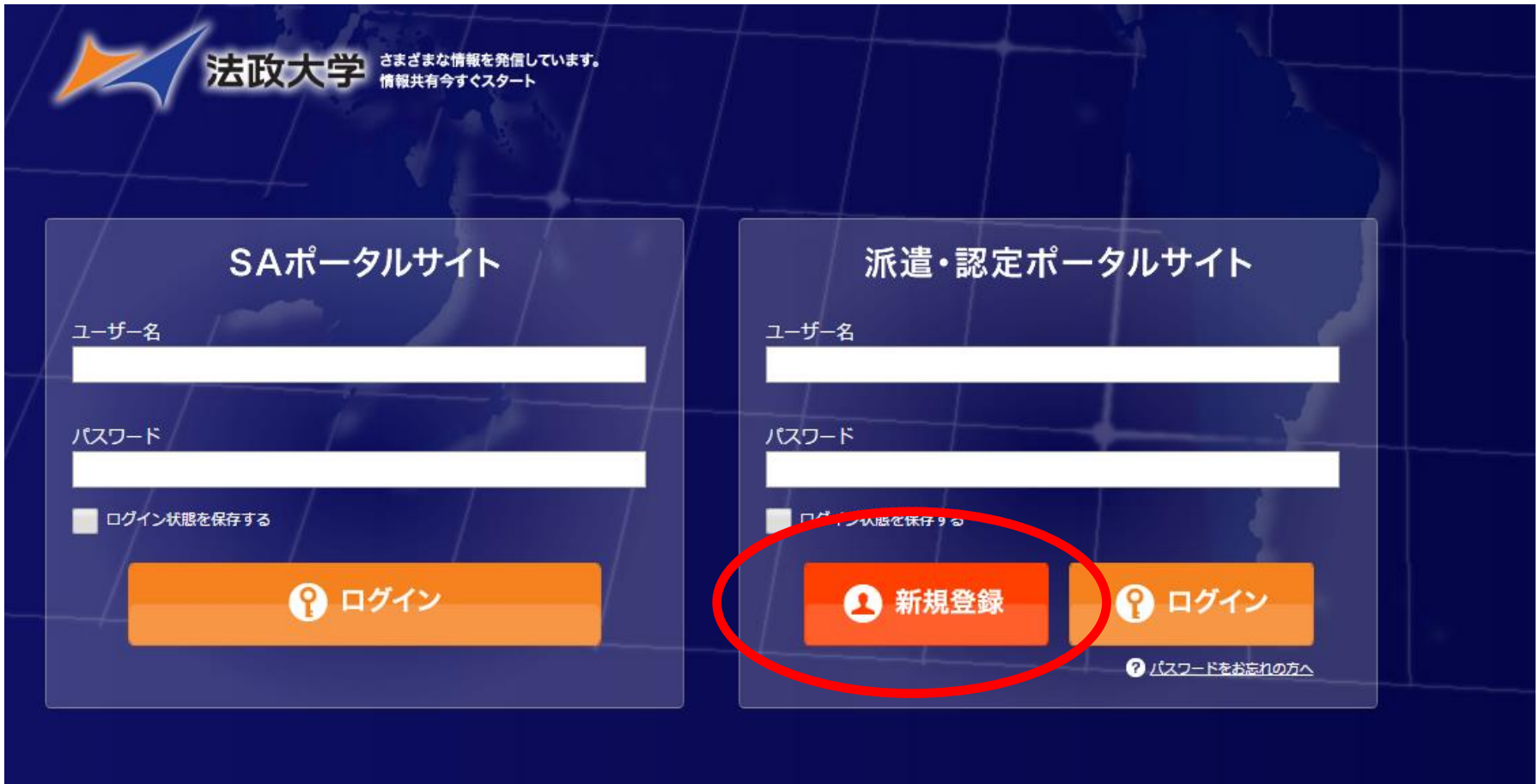
**Interview June 28 (Sat.)**

**Place Ichigaya Campus (in person)**

**Required for all candidates**

# Step1 Registration at the Portal Site

(1) Click『新規登録』 <https://hosei-ryugaku.net/>



法政大学 さまざまな情報を発信しています。  
情報共有今すぐスタート

**SAポータルサイト**

ユーザー名  
パスワード

☐ ログイン状態を保存する

ログイン

**派遣・認定ポータルサイト**

ユーザー名  
パスワード

☐ ログイン状態を保存する

新規登録 ログイン

? パスワードをお忘れの方へ

## (2) Enter Student ID and Password



The screenshot shows the registration page of Hosei University. The header includes the university logo and name. Below the header, there is a navigation bar with a menu icon and the text '法政大学派遣・認定留学向け メニュー'. The main content area is titled '新規登録 Sign up'. It contains three input fields: '学籍番号' (Student ID), 'パスワード' (Password), and 'パスワード確認' (Password confirmation). Below these fields are two buttons: '登録' (Register) and '戻る' (Back). Four red boxes with arrows point to specific elements, providing instructions:

- ① Student ID : half-width Alphabet : Big letter  
21A0000 ○ 21a0000×
- ② Password : half-width alphanumeric
- ③ Password confirmation
- ④ Click『登録』

## (3) Your Profile

レジストレーションフォーム
Registration form

レジストレーションフォーム
印刷ページへ

プロフィールの編集

年度	<input type="text"/>	Select 「2026年度」
ユーザ名	<input type="text" value="12A3456"/>	Your name
名前	<input type="text"/>	
名前 (カナ)	<input type="text"/>	Enter your name in カタカナ, If any
プロフィール写真	<input type="button" value="ファイルを選択"/> 選択されていません <small>添付できるファイルサイズは最大1MBまでです。  デジカメの写真はファイルサイズが大き場合がありますので注意</small>	Upload your ID photo
メールアドレス	<input type="text"/>	
現地メールアドレス	<input type="text"/>	Your e-mail address
現地携帯電話番号	<input type="text"/>	
パスワード	<input type="text"/>	Blank
パスワード確認	<input type="text"/>	
区分	学生	
承認	未承認	

## (4) Student information

**学生情報**

生年月日	- 年 - 月 - 日	Your birthday/year, month, day
性別	<input type="radio"/> 男性 <input type="radio"/> 女性	Sex 男性: male 女性: female
学生証番号		Student ID
学部 / 学科・研究科	法学部 法律学科	Faculty / Department
学年	※学部生の場合	Year
組	※学部生の場合	Blank
専攻	※大学院生の場合	
指導教員名	※大学院生の場合	
Current address and contact		
郵便番号		Postal code
住所		Address
住所カナ		Address in カタカナ
自宅電話		Mobile number
携帯電話		
メールアドレス	※派遣先でも添付資料が閲覧可能なPCアドレス	Email address (PC)

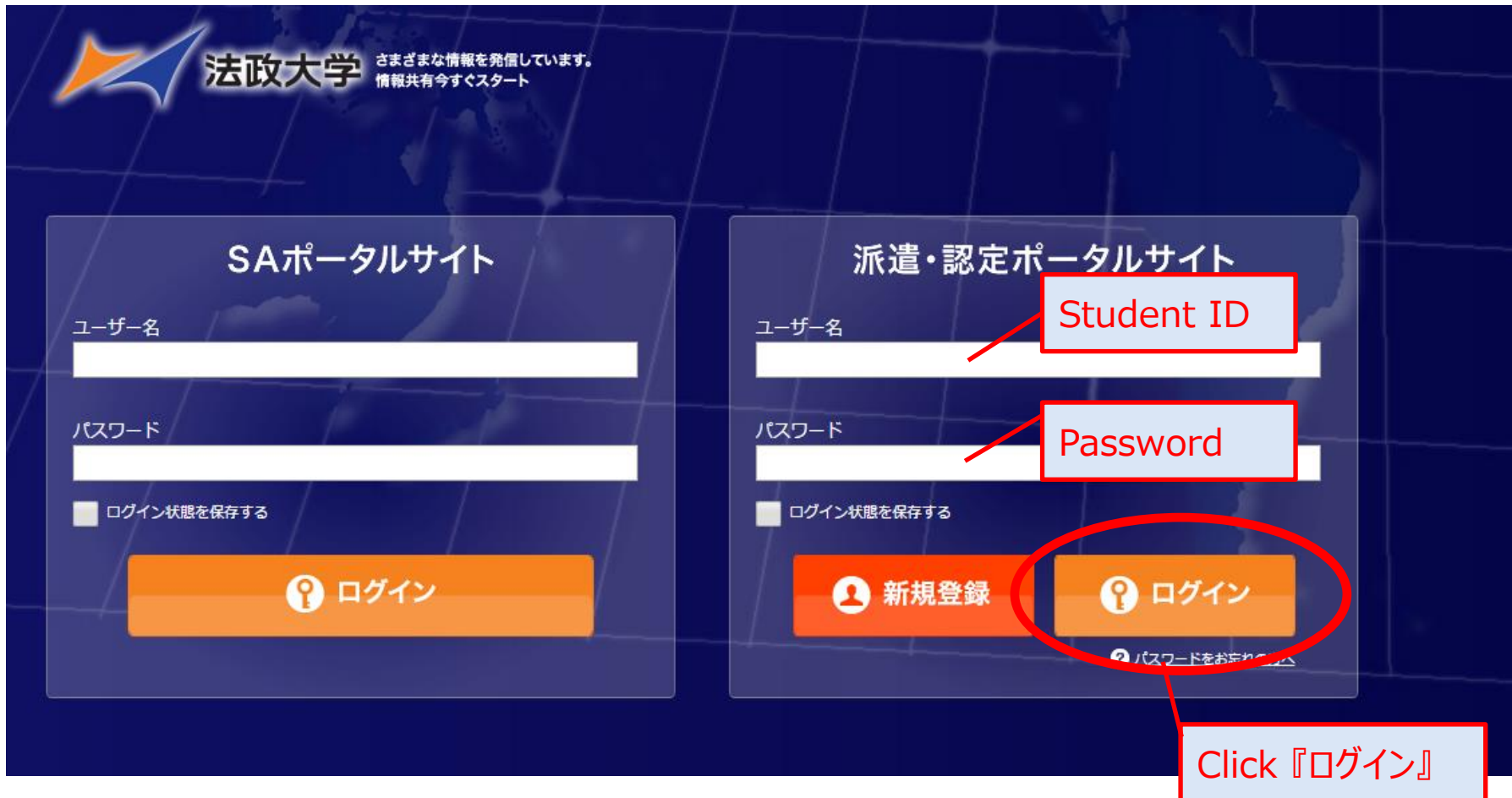
(5) Click 『登録』

Click 『登録』 at the bottom

7

# How to write an application

## (1) Log in Portal site




法政大学 さまざまな情報を発信しています。  
情報共有今すぐスタート

### SAポータルサイト

ユーザー名  
パスワード



☐ ログイン状態を保存する

 ログイン

### 派遣・認定ポータルサイト

ユーザー名  
パスワード

☐ ログイン状態を保存する

 新規登録  ログイン

[パスワードをお忘れですか？](#)


Student ID

Password

Click 『ログイン』



## (2) Examination language & language proficiency test




受験ブロック

受験ブロック ☒ Aブロック ☐ Bブロック ☐ Cブロック

語学要件 ☐ ビザ申請の語学要件を確認しました。  
※イギリス応募者のみ

留学希望国

受験言語



語学能力試験

IELTS  
受験日: - 年 - 月 - 日  
スコア:

TOEFL® iBT  
受験日: - 年 - 月 - 日  
スコア:

その他  
資格・試験名: 韓国語能力試験  
受験日: 2017 年 1 月 17 日  
スコア: 4級

Select『Aブロック』

Enter the country name you wish to study


Select the examination language English - 『英語』

Test-day/year, month, day

Score

**【Notice】**  
Scores of required language proficiency tests must be valid at the time of application for each partner institution (The University of Adelaide: February 2026, Bond University: May 2026, others: December 2025)

(3) The institution you wish to apply for



諸外国語（英語以外の言語）

（英語以外の言語で、留学先と関連のある言語の学習歴がある場合は、記入すること。）

期間1

学習方法1   
※語学学校など、学習地と学校等の名前も記載

期間2

学習方法2   
※語学学校など、学習地と学校等の名前も記載

留学希望大学

希望する国

留学期間 ☐ 半期 ☒ 1年間

希望する国

第一希望

第二希望

第三希望

第四希望

第五希望

希望する分野

免許・資格等

特技・趣味等

健康状態 ☒ よい ☐ 普通 ☐ 悪い

主な既往症

希望する分野

※If you have studied a language except English, Please write the following

Study period

How have you studied?

The country & institution you wish to apply for  
※You can apply for up to the 5<sup>th</sup> choice. Please note that if you do not enter your 2nd through 5th choices, the screening process will end if you are not selected for your first choice.

Subjects or area of study you wish to study


Licenses & Certifications

Hobby

Health condition / Very Good, Good, Bad


Anamnesis

## (4) Academic background & Experience you stayed in foreign countries

 学歴（中学校から現在まで）

Academic background  
Junior high school - University

学校名	所在地	在学期間
Name of school	City of school	Start date Completion date (year / month)
<input type="text"/>	<input type="text"/>	- ▼年 - ▼月 ●卒業 ●転出
<input type="text"/>	<input type="text"/>	- ▼年 - ▼月 ●入学 ●編入
<input type="text"/>	<input type="text"/>	- ▼年 - ▼月 ●卒業 ●転出
<input type="text"/>	<input type="text"/>	- ▼年 - ▼月 ●入学 ●編入
<input type="text"/>	<input type="text"/>	- ▼年 - ▼月 ●卒業 ●転出

 海外滞在状況

Experience you stayed in  
foreign countries

時期（期間）	目的	滞在地
Period of your stay	Purpose of your stay	City you stayed
<input type="text"/>	<input type="text"/>	<input type="text"/>
<input type="text"/>	<input type="text"/>	<input type="text"/>
<input type="text"/>	<input type="text"/>	<input type="text"/>

## (5) Study Plan



### 法政大学派遣留学生【学部生用留学計画書】

次の項目について2500字以内の日本語でまとめること（手書き不可）

- ①派遣留学に応募する理由（動機）
- ②法政大学での専攻分野や学習内容など
- ③派遣先を選択した理由と留学先での学習計画（具体的に）
- ④その他（特記したいことがある場合）

※第一希望から第五希望に複数の大学を希望した場合、それぞれの大学についての志望理由をまとめ、記入すること。記入にあたっては、必ず募集要項を参照すること。

言語

英語

Choose your  
examination language

Study plan  
(local  
language)

Please enter your study plan  
in your examination  
language except for English.

\*If your examination language  
is English, please enter your  
study plan into the below box.

学部生用留学計画書(日本語)  
(2,500文字以内)

## (5) Study Plan

学部生用留学計画書(外国語)

**Study plan  
(English)**

Enter your study plan about 900 words in English.

- ① Reasons of applying the exchange program (motive),
- ② Major field and study details at Hosei University,
- ③ Reasons for choosing the partner institution and study plan at the institution (in detail), and
- ④ Other (anything special you wish to mention)

※Please describe all institutions you are applying for.

変更を保存

戻る

# Final check before registration

**Please check again to make sure there are no omissions in the contents.**

- ✓ Is your profile photo attached without any problems?
- ✓ Aren't there any errors in the contents you entered?
- ✓ Do you meet the application requirements of all institutions you are applying for?
- ✓ Have you filled out all institutions you are applying for in your study plan?

## (6) Register

After completing all information, Click『登録』



A screenshot of a registration form interface. A large red arrow points down to a button labeled '登録' (Register), which is highlighted with a red rectangular border. To the right of the '登録' button is a blue button labeled '戻る' (Back). The buttons are located at the bottom of a form area.

### 【Important Notice】

**We accept the registration at the time  
we receive your application documents (Step2).  
After that time, you will be unable to change the contents.**

# Step2      Submission of the Application documents Online

Please access to the Application Form, enter the required information, and upload the documents below

**by June 12 (Thu.) 17:00.**

【Application form : <https://ws.formzu.net/fgen/S72516957/>】

## ① Language proficiency tests score (PDF format)

You are required to achieve the score set by the university you are applying for.

**(You are required to meet the score set for all sections)**

※If you don't have enough time to upload PDF score report, an online score table is also acceptable.

## ② Transcript (PDF format)

You can download it at Hosei University Portal site.



## **Your application is now complete!**

Details on the next procedure after completion of the application will be sent to you by June 19(Thu.).

※Please contact us if you could not receive any email.