

2026 Fall

Application for Outgoing Student Exchange Program



Application Period and Screening Examination

【Application Period and Procedures】

Please complete the tasks Step 1 and Step 2 by the deadline indicated below.

Step1 Register at the portal site and Enter your study plan

September 22(Mon.)~October 9(Thu.)17:00

Step2 Submission of the Application documents Online

October 3(Fri.)~ October 9(Thu.)17:00

【Screening Examination】

Interview October 25 (Sat.)

Place Ichigaya Campus (in person)

Required for all candidates

Step1 Registration at the Portal Site

(1) Click『新規登録』 <https://hosei-ryugaku.net/>



法政大学 さまざまな情報を発信しています。情報共有今すぐスタート

SAポータルサイト

ユーザー名
パスワード

☐ ログイン状態を保存する

ログイン

派遣・認定ポータルサイト

ユーザー名
パスワード

☐ ログイン状態を保存する

新規登録 ログイン

? パスワードをお忘れの方へ

(2) Enter Student ID and Password



The screenshot shows the registration page for Hosei University. At the top left is the university logo and name. Below it is a navigation bar with a menu icon and the text '法政大学派遣・認定留学向け メニュー'. The main heading is '新規登録' (New Registration) with a 'Sign up' link. Below this are three input fields: '学籍番号' (Student ID), 'パスワード' (Password), and 'パスワード確認' (Password Confirmation). To the right of these fields are three red-bordered boxes with instructions: ① Student ID : half-width Alphabet : Big letter ✓:21A0000 ×:21a0000; ② Password : half-width alphanumeric; ③ Password confirmation. At the bottom are two buttons: '登録' (Register) and '戻る' (Back). A red-bordered box with the instruction ④ Click『登録』 points to the '登録' button.

法政大学 さまざまな情報を発信しています。情報共有今すぐスタート

法政大学派遣・認定留学向け メニュー

新規登録 Sign up

学籍番号

パスワード

パスワード確認

① Student ID : half-width Alphabet : Big letter
✓:21A0000 ×:21a0000

② Password : half-width alphanumeric

③ Password confirmation

登録

戻る

④ Click『登録』

(3) Your Profile

レジストレーションフォーム

Registration form



レジストレーションフォーム

印刷ページへ



プロフィールの編集

年度	<input type="text" value="▼"/>
期	<input type="radio"/> 春 <input type="radio"/> 秋
ユーザ名 ※	<input type="text" value="12A3456"/>
名前 ※	姓: <input type="text"/> 名: <input type="text"/>
名前 (カナ)	セイ: <input type="text"/> メイ: <input type="text"/>
プロフィール写真	<input type="button" value="ファイルを選択"/> 選択されていません <small>添付できるファイルサイズは最大1MBまでです。 デジカメの写真はファイルサイズが大きいため場合がありますのでご注意ください</small>
メールアドレス	<input type="text"/>
現地メールアドレス	<input type="text"/>
現地携帯電話番号	<input type="text"/>
パスワード	<input type="text"/>
パスワード確認	<input type="text"/>
区分	学生
承認	未承認

Select「2026年度」

Select「秋」

Your name

※姓: Last name, 名: First name


Enter your name in カタカナ

Upload your ID photo

Your e-mail address


Blank

(4) Student information



学生情報

生年月日	- 年 - 月 - 日	Your birthday/year, month, day
性別	<input type="radio"/> 男性 <input type="radio"/> 女性	Sex 男性: male 女性: female
学生証番号		Student ID number
学部/学科・研究科	法学部 法律学科	Faculty / Department
学年	※学部生の場合	Year
組	※学部生の場合	Blank
専攻	※大学院生の場合	
指導教員名	※大学院生の場合	



現住所

郵便番号		Postal code
住所		Address
住所カナ		Address in カタカナ
自宅電話		Mobile number
携帯電話		
メールアドレス	※派遣先でも添付資料が閲覧可能なPCアドレス	Email address (PC)

(5) Click『登録』

Emergency contact in Japan while studying abroad

留学中の国内連絡先

氏名	<input type="text"/>	Name
氏名カナ	<input type="text"/>	Name in カタカナ
郵便番号	<input type="text"/>	Postal code
住所	<input type="text"/>	Address
住所カナ	<input type="text"/>	Address in カタカナ
TEL	<input type="text"/>	
Fax	<input type="text"/>	

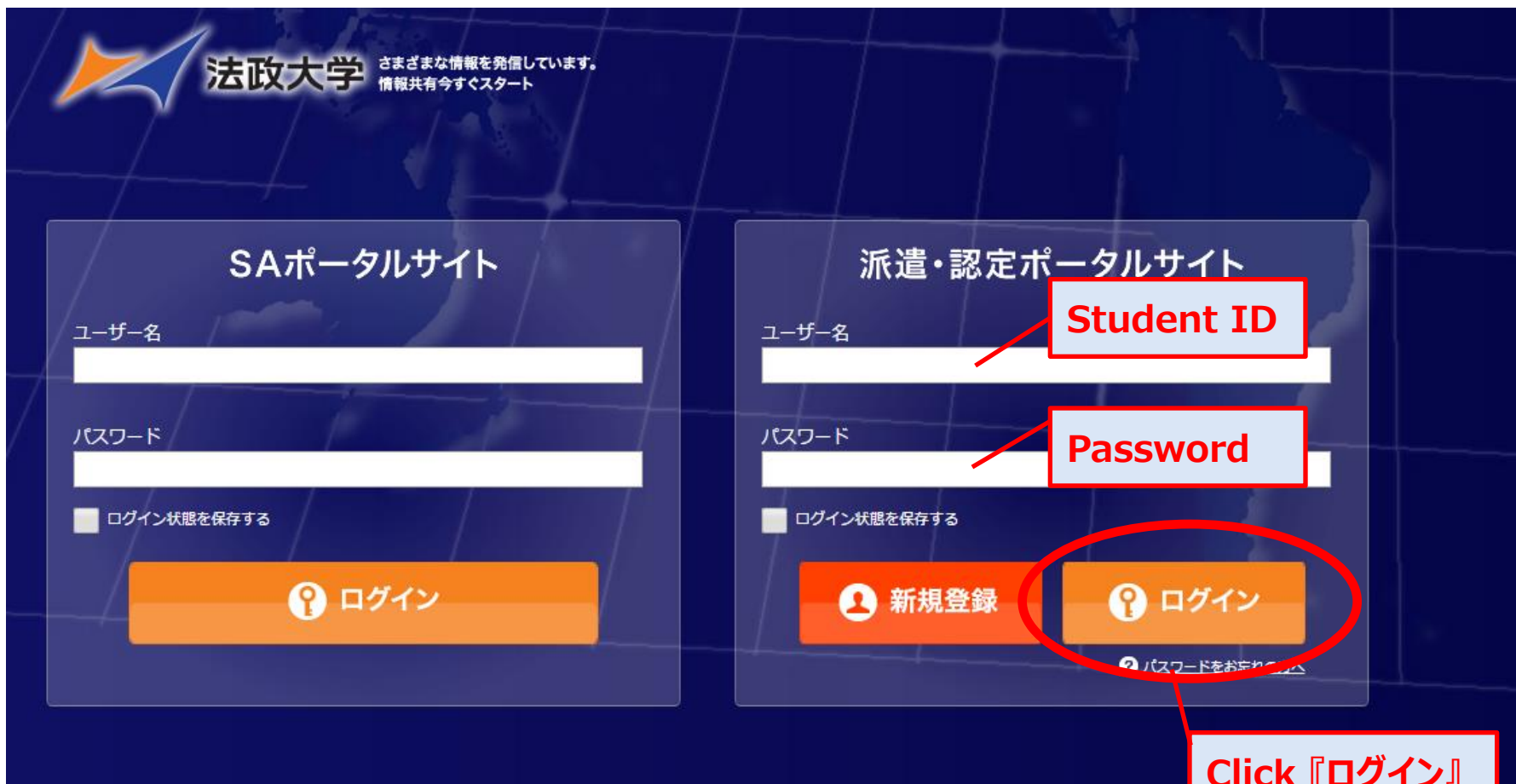
Click『登録』 at the bottom



登録 **戻る**

How to write an application

(1) Log in Portal site



The screenshot shows two login portals for Hosei University. The left portal is for the 'SA Portal Site' (SAポータルサイト) and the right is for the 'Dispatch/Designation Portal Site' (派遣・認定ポータルサイト). Both portals have fields for 'User Name' (ユーザー名) and 'Password' (パスワード), a checkbox for 'Save login status' (ログイン状態を保存する), and a 'Login' (ログイン) button. The right portal also has a 'New Registration' (新規登録) button. Annotations include red boxes and arrows pointing to the 'User Name' field (labeled 'Student ID'), the 'Password' field (labeled 'Password'), the 'Login' button (circled in red and labeled 'Click 『ログイン』'), and the 'New Registration' button.

法政大学 さまざまな情報を発信しています。
情報共有今すぐスタート

SAポータルサイト

ユーザー名
パスワード
☐ ログイン状態を保存する
ログイン

派遣・認定ポータルサイト

ユーザー名
パスワード
☐ ログイン状態を保存する
新規登録 **ログイン**
[パスワードをお忘れの方はこちら](#)

Student ID

Password

Click 『ログイン』

(2) Examination language & language proficiency test

受験ブロック	
受験ブロック	<input checked="" type="radio"/> Aブロック <input type="radio"/> Bブロック <input type="radio"/> Cブロック
語学要件	<input checked="" type="checkbox"/> ビザ申請の語学要件を確認しました。 <small>※イギリス応募者のみ</small>
留学希望国	アメリカ、イギリス
受験言語	英語 ▼

語学能力試験	
IELTS	受験日: 2016 ▼ 年 6 ▼ 月 25 ▼ 日
	スコア: 6.5
TOEFL® iBT	受験日: - ▼ 年 - ▼ 月 - ▼ 日
	スコア:
その他	資格・試験名: DELF/TCF
	受験日: 2016 ▼ 年 6 ▼ 月 25 ▼ 日 スコア: A1

Select『Aブロック』

Please check the box,
If you wish to study in UK

Enter the country name you wish to study

Select the examination language
English - 『英語』

Test-day/year, month, day

Score

【Notice】

Scores of required language proficiency tests must be valid at the time of application for each partner institution
(May2026, Universities in UK are September 2026)

(3) The institution you wish to apply for

諸外国語（英語以外の言語）

(英語以外の言語で、留学先と関連のある言語の学習歴がある場合は、記入すること。)

期間1	ロシア語
学習方法1	学習方法1 ※語学学校など、学習地と学校等の名前も記載
期間2	
学習方法2	

留学希望大学

留学期間	<input type="radio"/> 半期 <input checked="" type="radio"/> 1年間	
第一希望	アメリカ ▼	トルーマン州立大学 ▼
第二希望	ロシア ▼	国立研究大学高等経済学院 ▼
第三希望	アメリカ ▼	バイラー大学 ▼
第四希望	イギリス ▼	シェフィールド大学 ▼
第五希望	イギリス ▼	ロンドン大学パークベック・カレッジ ▼
学習したい科目または分野	開発経済	
免許・資格等	普通自動車免許・ロシア語能力試験中級	
特技・趣味等	読書	
健康状態	<input type="radio"/> よい <input checked="" type="radio"/> 普通 <input type="radio"/> 悪い	
主な既往症		

If you have studied a language except English, Please write the following

Study period

How have you studied?

The country & institution you wish to apply for
*You can list up to 5 choices.
*If you do not enter the 2nd - 5th choices, the screening process will end and you will not pass the examination if you are not selected for your first choice.

Subjects or area of study you wish to study

Licenses & Certifications

Skills

Health condition /
Very Good, Good, Bad

Anamnesis

Period of exchange
半期 : 1 semester
1年間 : 1 academic year

(4) Academic background & Experience you stayed in foreign countries

学歴 (中学校から現在まで)

**Academic background
Junior high school - University**

学校名	所在地	在学期間
<div data-bbox="141 428 434 554">Name of school</div>	<div data-bbox="477 428 794 554">City of school</div>	<div data-bbox="836 428 1271 621">Start date Completion date (year / month)</div>
<input type="text"/>	<input type="text"/>	- ▼年 - ▼月 ●卒業 ●転出
<input type="text"/>	<input type="text"/>	- ▼年 - ▼月 ●入学 ●編入
<input type="text"/>	<input type="text"/>	- ▼年 - ▼月 ●卒業 ●転出
<input type="text"/>	<input type="text"/>	- ▼年 - ▼月 ●入学 ●編入
<input type="text"/>	<input type="text"/>	- ▼年 - ▼月 ●卒業 ●転出

海外滞在状況

**Experience you stayed in
foreign countries**

時期 (期間)	目的	滞在地
<div data-bbox="141 1011 434 1136">Period you stayed</div>	<div data-bbox="477 1011 794 1136">Purpose you stayed</div>	<div data-bbox="836 1011 1103 1136">City you stayed</div>
<input type="text"/>	<input type="text"/>	<input type="text"/>
<input type="text"/>	<input type="text"/>	<input type="text"/>
<input type="text"/>	<input type="text"/>	<input type="text"/>



法政大学派遣留学生【学部生用留学計画書】

次の項目について2500字以内の日本語でまとめること（手書き不可）

- ①派遣留学に応募する理由（動機）
- ②法政大学での専攻分野や学習内容など
- ③派遣先を選択した理由と留学先での学習計画（具体的に）
- ④その他（特記したいことがある場合）

※第一希望から第五希望に複数の大学を希望した場合、それぞれの大学についての志望理由をまとめ、記入すること。記入にあたっては、必ず募集要項を参照すること。

言語

英語



Choose your
examination language

Study plan
(local
language)

Please enter your study plan
in your examination
language except for English.

*If your examination language
is **English**, do not enter this
box and please enter your study
plan into the next box.

学部生用留学計画書(日本語)
(2,500文字以内)

(5) Study Plan

学部生用留学計画書(外国語)

**Study plan
(English)**

Enter your study plan about 900 words in **English**.

- ① Reasons of applying the exchange program (motive),
- ② Major field and study details at Hosei University,
- ③ Reasons for choosing the institutions you are applying for and study plan at each institution (in detail), and
- ④ Other (anything special you wish to mention)

※Please describe all institutions you are applying for.

変更を保存

戻る

Final check before registration

Please check again to make sure there are no omissions in the contents.

- ✓ Is your profile photo attached without any problems?
- ✓ Aren't there any errors in the contents you entered?
- ✓ Do you meet the application requirements of all institutions you are applying for?
- ✓ Have you described all institutions you are applying for in your study plan?

(6) Register

After completing all information, Click『登録』



A screenshot of a registration form interface. A large red arrow points down to a button labeled '登録' (Register), which is highlighted with a red rectangular border. To the right of the '登録' button is a blue button labeled '戻る' (Back). The buttons are located within a white rectangular container.

【Important Notice】

We will accept the registration at the time we received your application documents (Step2). After that time, you will be unable to change the contents.

Step2 Submission of the Application documents Online

Please access to the Application Form, enter the required information, and upload the documents below

by October 9(Thu.) 17:00.

【Application Form : <https://ws.formzu.net/fgen/S39944598/> 】

①Language proficiency tests score (PDF format)

You are required to achieve the score set by the university you are applying for.
(You are required to meet the score set for all sections)

※If you don't have enough time to upload PDF score report, an online score table is also acceptable.

②Transcript (PDF format)

You can download it at Hosei University Portal site.

Your application is now complete!

Details on the next procedure after completion of the application will be sent to you by October 17(Fri.).

※Please contact us if you could not receive any email.