


# 秋学期派遣留学への応募について



グローバル教育センター  
国際交流課

# 応募期間と選考試験について

書類提出期間: 10月11日(火)～10月14日(金)

受付時間: 9:00～17:00(11:30～12:30除く)

ポータルサイトは9月26日(月)からオープン。

事前に留学計画書の作成などを行うことが可能。

筆記試験: 10月22日(土) ロシア語受験者のみ※

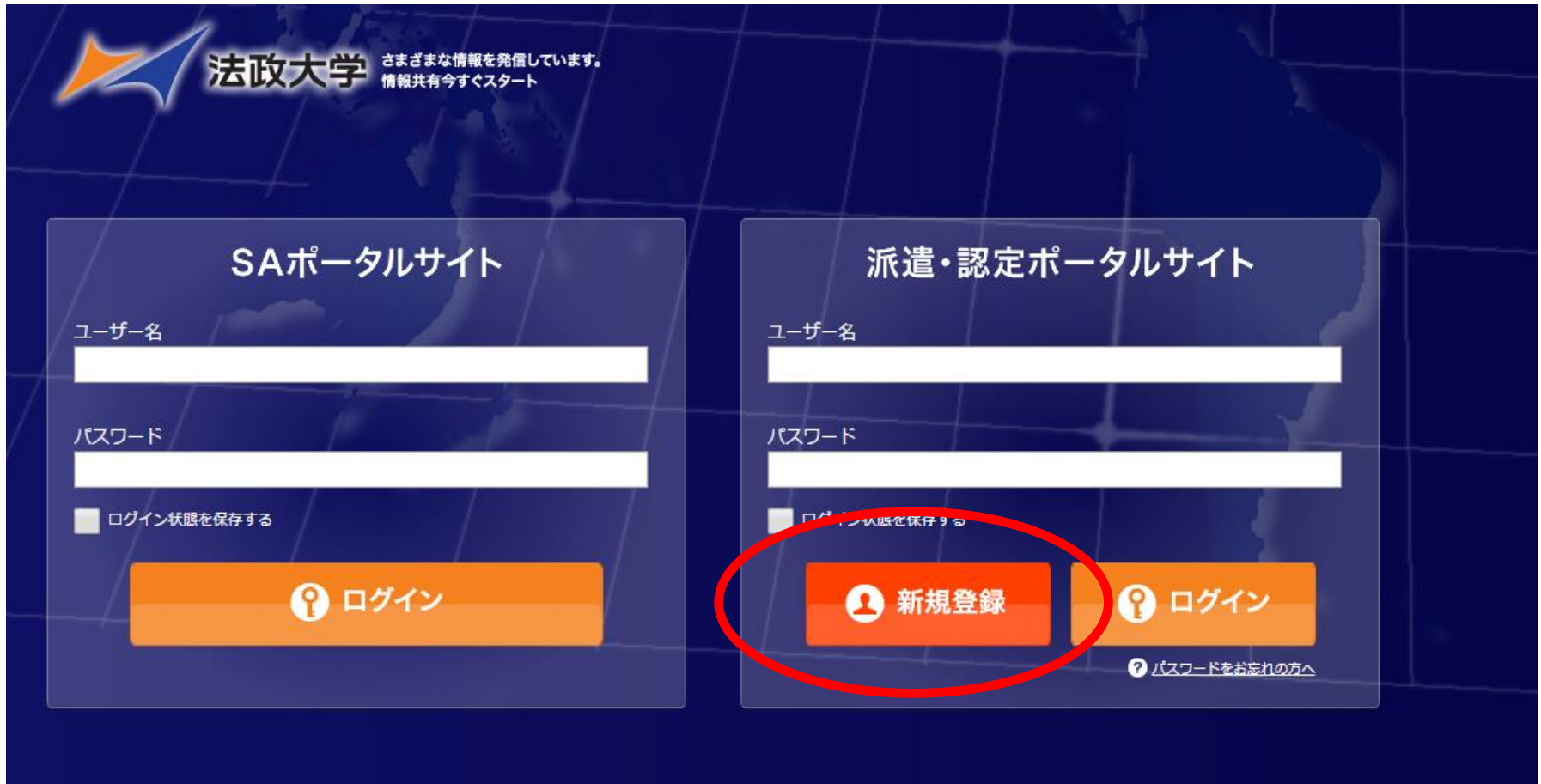
面接試験: 10月29日(土) 全言語受験者

※ロシア語能力検定試験3級未取得者のみ

会場はいずれも市ヶ谷キャンパス

# 2017年度秋派遣留学応募 Web登録の方法

(1)『新規登録』をクリック <https://hosei-ryugaku.net/>




法政大学 さまざまな情報を発信しています。  
情報共有今すぐスタート

### SAポータルサイト

ユーザー名

パスワード

ログイン状態を保存する



 ログイン


### 派遣・認定ポータルサイト

ユーザー名

パスワード

ログイン状態を保存する

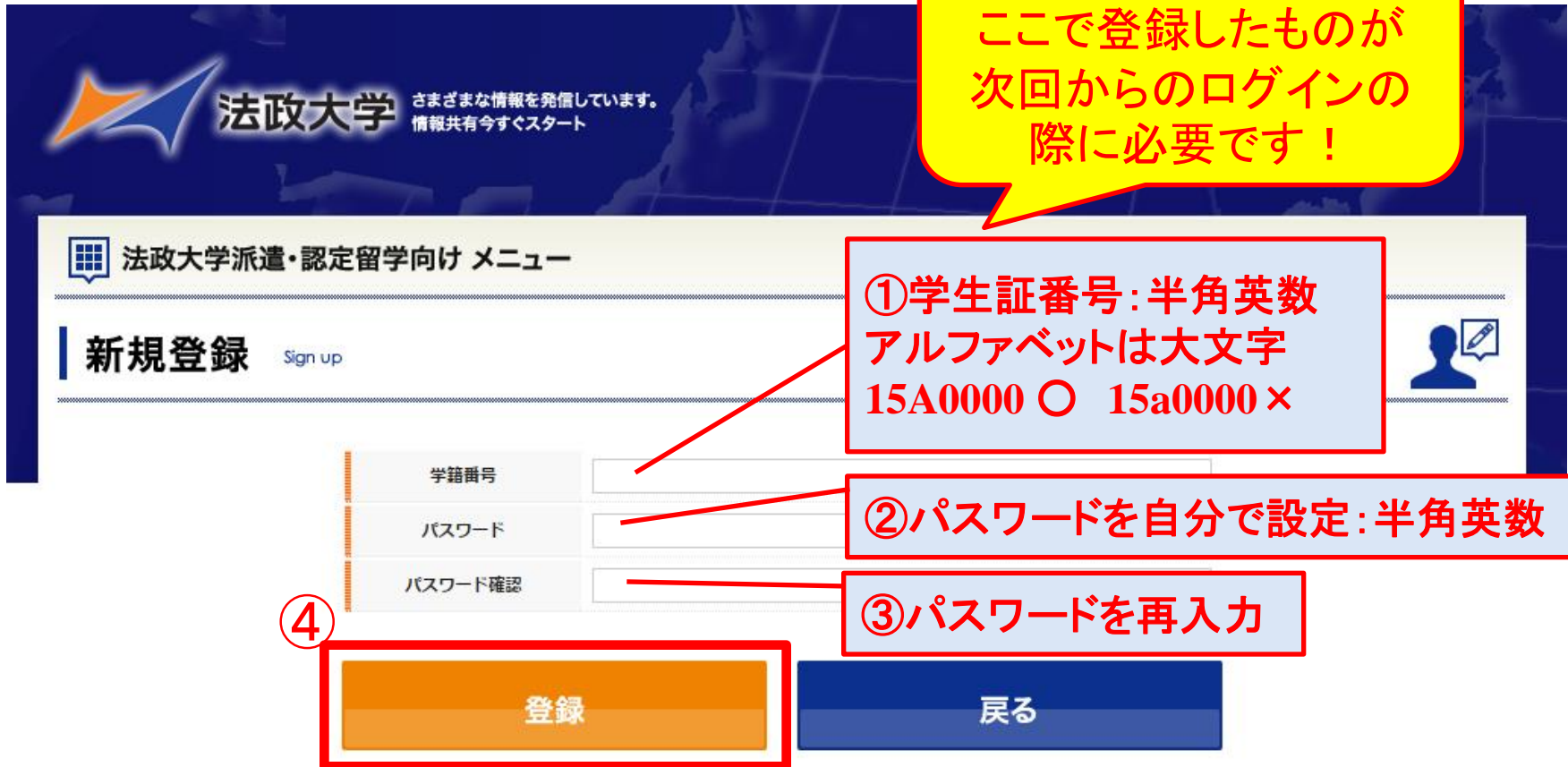
 **新規登録**  ログイン

 [パスワードをお忘れの方へ](#)

## (2) 学生証番号とパスワードを登録

※注意※

ここで登録したものが  
次回からのログインの  
際に必要です！



法政大学 さまざまな情報を発信しています。  
情報共有今すぐスタート

法政大学派遣・認定留学向け メニュー

新規登録 Sign up

学籍番号

パスワード

パスワード確認

登録 戻る

①学生証番号:半角英数  
アルファベットは大文字  
15A0000 ○ 15a0000×

②パスワードを自分で設定:半角英数

③パスワードを再入力

④

## (3)「プロフィールの編集」入力

レジストレーションフォーム Registration form



レジストレーションフォーム

印刷ページへ

プロフィールの編集

※年度:「2017年度」を選択

年度	<input type="text"/>
ユーザ名	<input type="text" value="12A3456"/>
名前	<input type="text"/>
名前(カナ)	<input type="text"/>
プロフィール写真	<input type="button" value="ファイルを選択"/> 選択されていません <small>添付できるファイルサイズは最大1MBまでです。 デジカメの写真はファイルサイズが大きい場合がありますのでご注意ください。</small>
メールアドレス	<input type="text"/>
現地メールアドレス	<input type="text"/>
現地携帯電話番号	<input type="text"/>
パスワード	<input type="text"/>
パスワード確認	<input type="text"/>
区分	学生
承認	未承認

※写真をアップロード  
正面から撮影した写真(証明写真に準  
ずるもの)  
写真をさらに撮影したものは不可!

現地メールアドレス、  
現地携帯番号は入力不要


## (4)「学生情報」、「現住所」の入力

学生情報	
生年月日	- ▼年 - ▼月 - ▼日
性別	<input type="radio"/> 男性 <input type="radio"/> 女性
学生証番号	<input type="text"/>
学部/学科・研究科	法学部 ▼ 法律学科 ▼
学年	<input type="text"/> 学年 <small>※学部生の場合</small>
組	<input type="text"/> 組 <small>※学部生の場合</small>
専攻	<input type="text"/> 専攻 <small>※大学院生の場合</small>
指導教員名	<input type="text"/> <small>※大学院生の場合</small>
現住所	
郵便番号	<input type="text"/>
住所	<input type="text"/>
住所カナ	<input type="text"/>
自宅電話	<input type="text"/>
携帯電話	<input type="text"/>
メールアドレス	<input type="text"/> <small>※派遣先でも添付資料が閲覧可能なPCアドレス</small>

現住所に記入の住所に郵送  
で面接試験の案内が届くので  
正確に入力してください。

メールアドレスは留学先でも  
頻繁に確認できるPCアドレス

## (5)「留学中の国内連絡先」の入力

 留学中の国内連絡先

氏名	<input type="text"/>
氏名カナ	<input type="text"/>
郵便番号	<input type="text"/>
住所	<input type="text"/>
住所カナ	<input type="text"/>
TEL	<input type="text"/>
Fax	<input type="text"/>

保証人の氏名、カナ、  
留学中の緊急連絡先となる保  
証人の住所と電話番号を入力

ここまで入力したら、一度画面下の「登録」ボタンを押す



「戻る」を押すと、入力内容が  
全て消えてしまうので注意！

# 願書・留学計画書の入力方法

## (1) ポータルサイトにログイン

法政大学 さまざまな情報を発信しています。  
情報共有今すぐスタート

SAポータルサイト

ユーザー名

パスワード

ログイン状態を保存する

ログイン

派遣・認定ポ

ユーザー名

パスワード

ログイン状態を保存する

新規登録

ログイン

パスワードをお忘れの方へ

ユーザー名:  
学生証番号(半角英数)

自分で設定したパスワード



## (2)「受験ブロック」、「語学能力試験」の入力

受験ブロック	
受験ブロック	<input checked="" type="radio"/> Aブロック <input type="radio"/> Bブロック <input type="radio"/> Cブロック
語学要件	<input checked="" type="checkbox"/> ビザ申請の語学要件を確認しました。 <small>※イギリス応募者のみ</small>
留学希望国	アメリカ、イギリス
受験言語	英語 ▼

語学能力試験	
IELTS	受験日: 2016 ▼ 年 6 ▼ 月 25 ▼ 日
	スコア: 6.5
TOEFL® iBT	受験日: - ▼ 年 - ▼ 月 - ▼ 日
	スコア:
その他	資格・試験名: DELF/TCF
	受験日: 2016 ▼ 年 6 ▼ 月 25 ▼ 日
	スコア: <u>A1</u>

受験ブロックは全員「A」を選択すること。

**【注意】**

スコアは、派遣留学先への出願時(2017年5月)まで有効なものに限る。

語学スコアは、最も良いものを1つ記入。それ以外は、「免許・資格」欄へ記入すること。

諸外国語の語学スコアは、「その他」欄に記入すること。

### (3)「留学希望大学」の入力

#### 諸外国語（英語以外の言語）

（英語以外の言語で、留学先と関連のある言語の学習歴がある場合は、記入すること。）

期間1	大学1年～2年
学習方法1	第2外国語としてドイツ語を履修 ※語学学校など、学習地と学校等の名前も記載
期間2	2016年3月
学習方法2	ウィーン大学語学学校での短期語学研修に参加 ※語学学校など、学習地と学校等の名前も記載

アメリカ、イギリス以外の国へ英語受験で留学を希望する者で、その国の現地語の学習経験がある場合のみ入力。  
該当しない場合は入力不要。

#### 留学希望大学

第一希望	アメリカ ▼	トルーマン州立大学 ▼
第二希望	イギリス ▼	シェフィールド大学 ▼
第三希望	スイス ▼	サンクトガレン大学 ▼
第四希望	- ▼	- ▼
第五希望	- ▼	- ▼
学習したい科目または分野	政治学	
免許・資格等	仏検3級	
特技・趣味等	読書	
健康状態	<input checked="" type="radio"/> よい <input type="radio"/> 普通 <input type="radio"/> 悪い	
主な既往症	特になし	

留学希望先の国と大学を選択。  
第二～五希望の記入がない場合、第一希望の選考にもれた時点で選考終了になるので注意！

#### 【注意】

募集要項で各大学のスコア・GPAなどの基準を必ず確認し、すべて基準を満たしている大学を選択すること。  
地域が異なっても、受験言語が同じであれば併願可。

## (4)「学歴」、「海外滞在状況」の入力

 学歴 (中学校から現在まで)

学校名	所在地	在学期間
<input type="text"/>	<input type="text"/>	- ▾年 - ▾月 - ▾年 - ▾月 卒業 <input type="radio"/> 転出
<input type="text"/>	<input type="text"/>	- ▾年 - ▾月 入学 <input type="radio"/> 編入 - ▾年 - ▾月 卒業 <input type="radio"/> 転出
<input type="text"/>	<input type="text"/>	- ▾年 - ▾月 入学 <input type="radio"/> 編入 - ▾年 - ▾月 卒業 <input type="radio"/> 転出
<input type="text"/>	<input type="text"/>	- ▾年 - ▾月 入学 <input type="radio"/> 編入 - ▾年 - ▾月 卒業 <input type="radio"/> 転出
<input type="text"/>	<input type="text"/>	- ▾年 - ▾月 入学 <input type="radio"/> 編入 - ▾年 - ▾月 卒業 <input type="radio"/> 転出

 海外滞在状況

時期 (期間)	目的	滞在地
<input type="text"/>	<input type="text"/>	<input type="text"/>
<input type="text"/>	<input type="text"/>	<input type="text"/>
<input type="text"/>	<input type="text"/>	<input type="text"/>
<input type="text"/>	<input type="text"/>	<input type="text"/>
<input type="text"/>	<input type="text"/>	<input type="text"/>

学歴を中学校から法政大学まで入力すること。  
学校の所在地は国内であれば都道府県・区市町村を入力。  
海外であれば、国・都市を入力。

**【記入例】**  
**時期(期間): 2013年8月～(2週間)**  
**目的: 語学研修**  
**滞在地: カナダ・トロント**

※HOPやSAなど、大学のプログラム場合は目的にプログラム名を明記する。

## (5) 留学計画書の入力

### 法政大学派遣留学生【学部生用留学計画書】

次の項目について2500字以内の日本語でまとめること（手書き不可）

- ①派遣留学に応募する理由（動機）
- ②法政大学での専攻分野や学習内容など
- ③派遣先を選択した理由と留学先での学習計画（具体的に）
- ④その他（特記したいことがある場合）

※第一希望から第五希望に複数の大学を希望した場合、それぞれの大学については、必ず募集要項を参照すること。

**受験言語を選択**

言語

英語 ▼

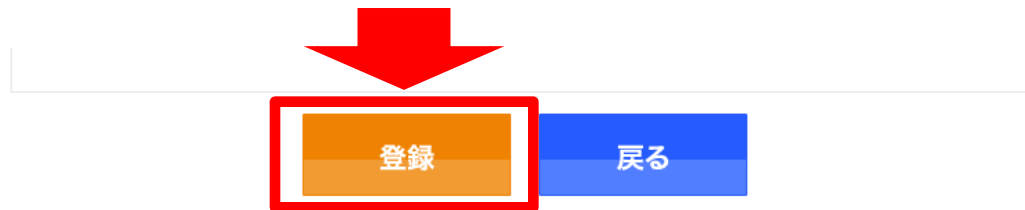
**日本語と受験言語（次の入力欄）にて  
留学計画書を記入すること。**

**一時保存をしたい場合は「登録」ボタンを  
押すことで可能だが、万一のために  
Wordなどで別途作成しておくこと。**

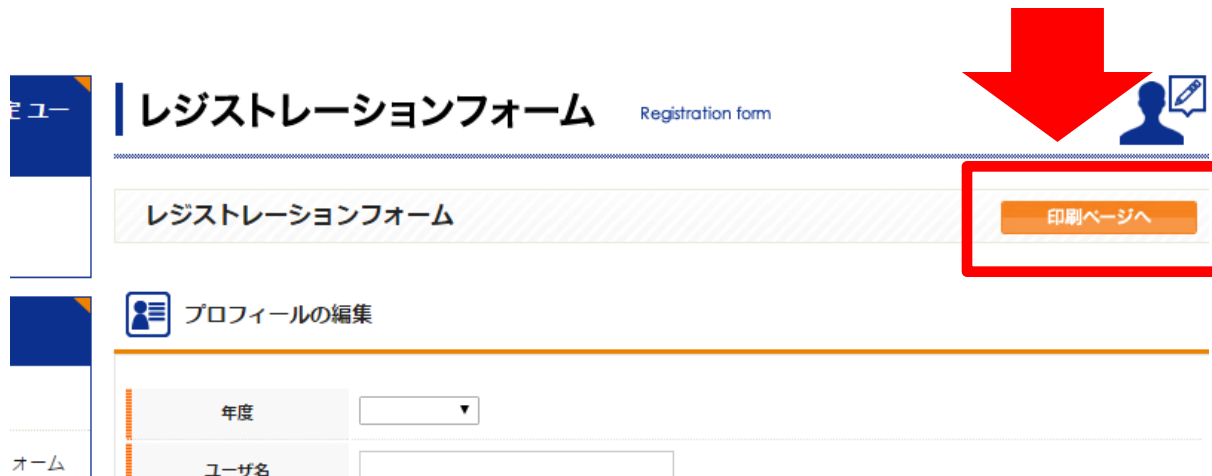
学部生用留学計画書(日本語)  
(2,500文字以内)

## (5) 登録と印刷

すべて入力したら、画面一番下の「登録」ボタンを押す



登録が完了したら、画面上の「印刷ページへ」ボタンを押して印刷



## 出願書類について

- ①願書
- ②留学計画書（日本語・諸外国語）
- ③語学能力を示す指定提出物

オンライン上で  
登録し、印刷し  
たもの

各大学が示すIELTS・TOEFL®等の  
基準点を満たしたスコアが必要です。

（項目ごとのスコア基準もクリアしていること）

- ④和文成績証明書
- ⑤編入生は、最終学歴先の英文成績証明書

10月14日（金）17:00締切【時間厳守】